

GP 32 PLUS MAXIMUM

Mit sichtbarem unteren Drahtseil



EUROPEAN PATENT

EP 3092362 B1

EP 2759673 B1

EP 3596296 B1

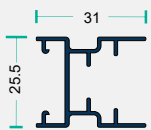
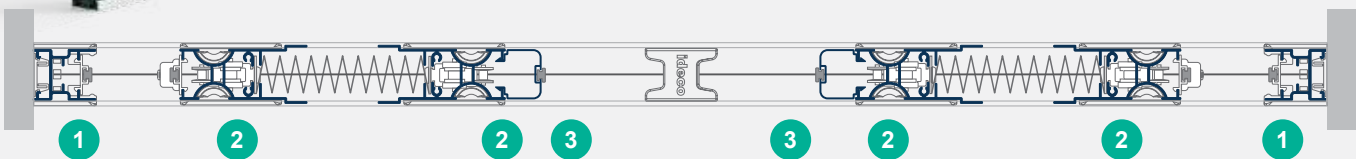
DE, NL, ES, CR, HU,
UK, SK, RO, FR, SR, IT

GR PATENT

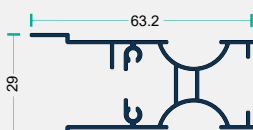
ΔE1008203

ΔE3096645

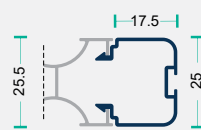
ΔE3109351



1 Wandprofil



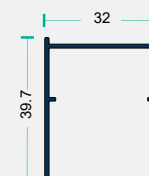
2 Griffprofil



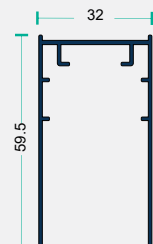
3 Kastenprofil 3260



4 Bodenprofil




5 Führungen oben

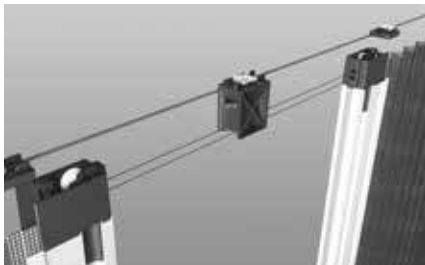




Unterer Teil des zentralen Doppelblattes



Oberer Riegelverbindungsbeschlag



Obere zweiflügelige Beschläge



VORTEILE

- ✓ Es schützt das Plissee vor dem Wind in Breiten von mehr als 1,40 m und weniger als 5 m.
- ✓ Es hat die Fähigkeit, sich zu bewegen und bei der Hälfte der Breite der Öffnung (Entfaltung) des Schirms anzuhalten.
- ✓ Verlängert die Lebensdauer der Leinwand und des Gewebes.

TYP ARTEN



DOPPELFLÜGELIGE ZENTRIERT

maximale
Breite: 5.000mm
maximale
Länge: 3.000mm



DREIFLÜGELIGE ZENTRIERT

maximale
Breite: 7.500mm
maximale
Länge: 3.000mm



VIERFLÜGELIGE ZENTRIERT

maximale
Breite: 10.000mm
maximale
Länge: 3.000mm



FÜNFFLÜGELIGE ZENTRIERT

maximale
Breite: 12.500mm
maximale
Länge: 3.000mm